

1



3



7



15



8



13



23




9




16



17



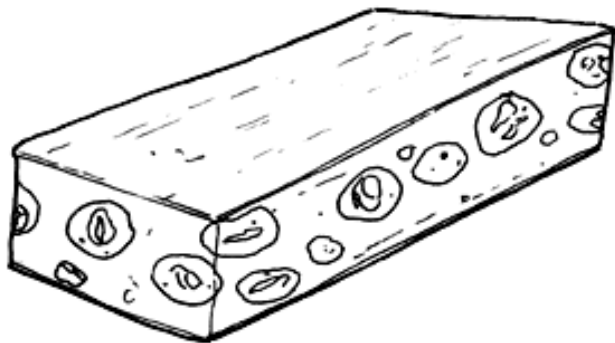
12



2




18



giocoimparocoingesu.altervista.org


19




20



21




22



11




14



10



6



4




24




5






giocoimparacongesu.altervista.org



31



32



32

*Pace
in terra!*

30



28



Aspetto

Natale !

IL MIO CALENDARIO DELL'AVVENTO

Un calendario diverso, componibile, personalizzato.

Ogni giorno si può attaccare e colorare una figurina su una base per esempio carta da pacco (magari riciclata) un po' sporcata con tempera dorata.

Ad ogni numero (di solito) corrisponde un piccolo appunto da leggere mentre si colora.

Un modo diverso per conoscere tante curiosità sugli oggetti e le tradizioni del Natale.

Considerato che l'Avvento cattolico romano, come sapete, inizia a fine novembre, ho preparato 33 figurine, in modo da coprire fino al massimo dei giorni.

Materiali

- fotocopie
- forbici
- colla stick
- carta o cartoncino per la base

Come si fa


Una volta stampate le immagini e stabilito dove attaccarle, ritagliare i bordi magari con forbici dentellate.

Colorare ed attaccare le immagini seguendo il numero.

Per ultima l'immagine del Presepe. Gli angeli e la scritta possono servire come decorazione del tabellone.









Buon
Natale

